



CAMERA DE COMERȚ ȘI INDUSTRIE HARGHITA
ÎMPREUNĂ PENTRU AFACEREA TA

STAREA ECONOMIEI HARGHITENE

semestrul I

- 2010 -

STAREA ECONOMIEI HARGHITENE 2010 semestrul I

În temeiul prevederilor Legii Nr. 335/2007 privind Camerele de Comerț din România și a Statutului propriu, Camerele de Comerț și Industrie teritoriale au atribuțiuni obligatorii de a elabora anual un raport privind starea economiei județene (art. 6, alin. 10 din statutul cadru al Camerelor de Comerț județene).

Această competență primită prin actele normative, care coordonează întreaga noastră activitate, și în baza datelor oficiale oferite de bilanțurile contabile depuse de societățile comerciale harghitene la Direcția Generală a Finanțelor Publice a județului, ne-au creat posibilitatea să elaborăm o analiză a situației economiei harghitene în semestrul I 2010. Această analiză cuprinde date, exclusiv, despre activitatea firmelor care au depus bilanț la D.G.F.P. Harghita. Nu au intrat în calcul, activitățile realizate de asociațiile familiale (AF) și persoanele fizice (PF), precum și firmele care nu au depus bilanțurile contabile până la data termenului de predare.

La 30 iunie 2010 existau înscrise, la Registrul Comerțului din județul Harghita un număr de 10.125 societăți comerciale cu obligativitatea depunerii bilanțului contabil la D.G.F.P. Harghita. Au depus documentele de bilanț un număr de 8.247 de firme, adică 81,45% din totalul celor înscrise la O.R.C. Harghita.

În continuare facem o analiză comparativă a activității societăților în semestrul I al anului 2010 și semestrul I al anului 2009 care au depus bilanț contabil.

Dacă analizăm cifra de afaceri, trebuie să menționăm că, din cele 8.247 de societăți comerciale, cu bilanțul depus, 1.643 au înregistrat la acest indicator valoarea zero; acest fapt înseamnă că doar 6.604 firme își desfășoară efectiv activitatea, realizând pe primul semestru al anului 2010 o cifră de afaceri de

circa 2,67 miliarde lei, aceleași societăți realizând în primul semestru al anului 2009 o cifră de afaceri mai mare cu 2,5 milioane lei.

Având în vedere că orice activitate economică presupune scopul obținerii de profit, este importantă cunoașterea evoluției acestui indicator, astfel observăm că din totalul de 8.247 de firme numai 42%, adică un număr de 3.460 firme au obținut profit pe perioada primului semestru al anului 2010, realizând la nivelul județului un profit total de 128,8 milioane lei.

Comparând cu semestrul I 2009 se observă o creștere de 3% a numărului de firme care au obținut profit însă, valoric, profitul brut total realizat de aceleași societăți a scăzut cu 19,55% (adică cu 25,18 milioane lei).

Monitorizând profitul brut pe județ, ajungem inevitabil și la pierderile înregistrate, care s-au ridicat la nivelul de 150,5 milioane lei, adică cu 21,4 mil lei mai mult față de aceeași perioadă din 2009 când aceste firme au înregistrat pierdere de 129 milioane lei. Această tendință de creștere valorică a pierderii brute se poate observa, deși într-o măsură aproape insignifiantă, și în creșterea numărului de societăți care au înregistrat pierderi, de la 4.170 în 2009, la 4.183 în 2010, ceea ce , în procente reprezintă 0,31%.

Societățile care nu au realizat nici profit nici pierdere au fost în număr de 604, față de 722 în 2009 adică cu 19,54% mai puțini.

Analizând factorul uman care a contribuit la realizarea indicatorilor de mai sus, se observă o scădere de 9,19% a numărului de salariați, de la 47.884, în primul semestru 2009, la 43.852 în 2010 (Anexa 1).

Pentru elaborarea unei, eventuale, strategii de redresare a economiei, care implică și un program de asistență – ajutorare pentru întreprinderi, este necesară o bună cunoaștere a punctelor slabe din economie, a acelor categorii de întreprinderi care au fost cel mai grav afectați de criza economică. Din prisma acestei abordări facem o analiză comparativă a contribuției aduse în semestrul I 2009 și 2010, a grupărilor de societăți după mărimea lor, și anume

microîntreprinderi, întreprinderi mici, întreprinderi mijlocii, întreprinderi mari și întreprinderi foarte mari (anexa 2).

Prima grupă, cea a **microîntreprinderilor**, este cea mai reprezentativă, ca număr, cu cele 7.429 de firme, ceea ce reprezintă o majoritate covârșitoare de 90,08% din numărul total de firme care au depus bilanț contabil. În primul semestru al anului 2010 aceste microîntreprinderi au realizat o cifră de afaceri de 908,14 milioane lei, reprezentând 34,02% din volumul total pe județ și un profit de 56,21 milioane lei, ceea ce procentual înseamnă 43,63% din valoarea profitului total înregistrat. Ca și la numărul de societăți pe grupe de mărimi, unde dețin majoritatea, și în cazul pierderilor înregistrate de acestea, se observă același fenomen, cu cele 81,63 milioane de lei reprezentând 54,25% din totalul pe județ. Toate acestea au fost realizate cu concursul celor 13.341 de salariați din acest sector care, la nivelul județului, înseamnă un procent de 30,42%.

Comparând indicatorii realizați de microîntreprinderi în primele semestre ale anilor 2010 și 2009, putem vedea evoluția situației economice ale întreprinderilor din această grupă. Astfel se observă o creștere a cifrei de afaceri realizat în 2010 față de 2009 cu 15,65 milioane lei, reprezentând o creștere de 1,75%, dar și a pierderilor înregistrate cu 9,69 milioane lei, acesta însemnând procentual 13,46%. Tendința evoluției negative a situației economice ale microîntreprinderilor din județ este susținută atât de diminuarea numărului de salariați – de la 15.877 în 2009, la 13.341 în 2010 ceea ce procentual reprezintă 15,97% – cât și de scăderea cu 17,31% a profitului brut înregistrat de aceste firme de la 67,98 mil, în 2009, la 56,21 mil în 2010 – adică cu 11,77 mil lei.

O altă grupare a societăților după mărime este cea a **întreprinderilor mici**, care, cu cele 686 întreprinderi, reprezintă 8,32% din totalul firmelor din județ, contribuind substanțial la realizările totale pe județ, după cum urmează: la cifra de afaceri cu 890,5 mil lei, reprezentând 33,36% din totalul pe județ, cu 33,1 milioane lei, respectiv 25,68% la profitul brut iar din totalul pierderilor îi

revin 32,22 milioane lei, adică 21,42%. Cele 13.240 persoane angajate reprezintă 30,19% din totalul salariaților raportați în bilanțurile din județ.

Comparația realizărilor din semestrul I 2010, cu cele din semestrul I 2009 arată o scădere a cifrei de afaceri cu 3,51% (27,9 milioane lei), a profitului cu 16,23% (6,4 milioane lei) dar scoate în evidență și faptul că, pierderile totale realizate de întreprinderile mici au crescut, față de 2009, cu 35,22% (8,39 milioane lei) în timp ce numărul salariaților a scăzut cu 7 procente (997 persoane).

Întreprinderile mijlocii, în număr de 120, reprezintă 1,46% din totalul societăților comerciale. Ele au adus un aport de 684,5 milioane lei (25,64%) la cifra de afaceri pe județ, 27,62 milioane lei (21,44%) la profitul brut, 36,34 milioane lei (24,15%) la pierderi și au avut 11.095 angajați (25,30%).

Comparând prima jumătate a anului 2010 cu cea a anului 2009, se observă o diminuare a cifrei de afaceri cu 4,47 milioane lei, adică cu 0,65%, cu 1,31 milioane lei, respectiv 4,53% a profitului și cu 2,72% a numărului de salariați. Singura creștere la realizările întreprinderilor mijlocii s-a înregistrat la pierderi, unde se poate constata că în anul 2010 pierderile brute au crescut cu 9,27%, de la 33,26 milioane lei în 2009 la 36,34 milioane lei în 2010.

Cele 11 **întreprinderi mari** care au depus bilanț la D.G.F.P. Harghita pe semestrul I 2010, au un aport de 165,38 milioane lei (6,20%) la cifra de afaceri a județului pe semestrul I 2010, cu 15,03 milioane lei mai mult ca în aceeași perioadă a anului 2009. Aportul acestei grupe la profitul brut al județului a fost de 7,85 milioane lei (6,10%), cu circa 6,12 milioane lei mai puțin ca în primul semestru 2009, dar a înregistrat și o pierdere de 275 mii lei (0,02%). În această grupă de întreprinderi mari lucrează 4.940 salariați (11,27% din salariați înregistrați în bilanțurile depuse) față de 5.078 persoane în anul 2009, scăderea fiind de 2,72%.

Analizând comparația realizărilor întreprinderilor mari în semestrul I 2010 și semestrul I 2009 (anexa 3), se observă că deși această grupă de firme în

semestrul I al anului 2009 era singura care a înregistrat rezultate pozitive la toți indicatorii economico-financiari analizați, acest lucru nu s-a mai întâmplat în anul 2010, astfel singura creștere înregistrând-o la cifra de afaceri cu un procent de 9,99% (15 milioane lei), de la 150,35 mil în 2009 la 165,38 în 2010. Scăderea cea mai importantă, înregistrată de această grupă la indicatorii analizați, s-a înregistrat la profitul brut care aproape s-a înjumătățit de la 13,97 mil lei în 2009 la 7,85 în 2010, procentual reprezentând o scădere de 43,80%. Dacă în 2009 aceste societăți nu înregistrau pierderi, în anul 2010 pierderile brute înregistrate au fost de 275 mii lei, iar personalul angajat s-a diminuat cu un procent de 2,72%, de la 5.078 persoane la 4.940.

Grupa **întreprinderilor foarte mari** este reprezentată în județ de o singură companie care a intrat în calculul nostru depunând bilanțul pe semestrul I 2010, conform datelor furnizate de D.G.F.P. Harghita. Această societate a avut o contribuție la totalul cifrei de afaceri ale județului de 20,88 milioane lei (0,78%) și un profit total de 4,07 milioane lei (3,16%), cu 1.236 de salariați (2,82%).

Această categorie în primul semestru 2010, comparativ cu semestrul I 2009, a realizat o creștere de 21,58% (3,7 milioane lei) a cifrei de afaceri, dar și o mărire de 11,52% (421 mii lei) a profitului, fiind singura grupă unde numărului de salariați a crescut, deși insignifiant, cu un procent de 0,24%, de la 1.233 la 1.236.

Din calupul de informații rezultă că IMM-urile, în care includem și microîntreprinderile, au avut un aport deosebit la realizările economiei județului. Astfel, ele au adus un aport de 93,02% la volumul total a cifrei de afaceri al județului nostru, 90,75% la totalul profitului brut dar și 99,82% la pierderile brute înregistrate pe județ. Toate aceste rezultate au fost realizate cu 37.676 de salariați, respectiv 85,91% din forța de muncă angajată și raportată de firmele din județul Harghita.

În continuare vom prezenta cum au fost realizați indicatorii economici în societățile grupate în funcție de domeniul de activitate, conform metodologiei naționale elaborată de Camera de Comerț și Industrie a României. (anexa 4)

Sectorul „Cercetare, dezvoltare și high-tech” cuprinde 182 societăți comerciale ceea ce înseamnă 2,21% din totalul firmelor din județ. În această grupă sunt incluse firmele cu următoarele obiecte de activitate: Cercetare dezvoltare; Tehnologia Informației; Industria de echipamente electrice și optice; Telecomunicații; Industria de echipamente speciale, inclusiv în domeniul securității și apărării.

Aceste firme au adus un aport, pe județ, de 16,21 milioane lei la cifra de afaceri (0,61% din totalul la nivelul județului), 2,34 milioane lei la profitul brut (1,82%) și 1,06 milioane lei la pierderi (0,70%). În acest sector, conform bilanțurilor înregistrate, lucrează 336 salariați (0,77%).

În **sectorul Industrie**, cuprinzând 1.617 societăți (19,61%), sunt incluse 12 grupe de activitate: Industria extractivă; Industria produselor primare; Producția, transportul și distribuția energiei electrice, termice, gazelor naturale, apei; Industria metalurgică, a construcțiilor metalice și a produselor din metal; Industria de mașini și echipamente; Industria mijloacelor de transport; Industria lemnului și a produselor din lemn; Industria mobilei; Industria produselor textile și de tricotaje, confecțiilor de îmbrăcăminte și de blănuri; Industria pielăriei, încălțămintei, articolelor de voiaj și marochinăriei; Fabricarea articolelor de sport, jocurilor, jucăriilor; Industria alimentară, a băuturilor și a tutunului; Edituri; Tipărirea, reproducerea înregistrărilor.

Aportul societăților din acest sector a fost de 981,33 milioane lei la cifra de afaceri a județului (36,76%), de 60,2 milioane lei (46,72%) la profitul brut, de 60,78 milioane lei (40,39%) la pierderea brută și a fost realizat cu 20.228 salariați, reprezentând 46,13% din salariații angajați și raportați în bilanțurile din Harghita.

Acest sector ocupă locul 1 în aportul adus la toți indicatorii analizați și anume cifra de afaceri, profit, pierderi și numărul de salariați, însă ca număr de societăți pe sectoare de activitate ocupă locul 3.

Sectorul Agricultură, pescuit, piscicultură numără un total de 131 firme. Aceste firme au contribuit cu 28,39 milioane lei (1,06%) la volumul total al cifrei de afaceri, 656 mii lei (0,51%) la profitul brut, 2,7 milioane lei (1,80%) la pierderi, cu efortul a 328 salariați (0,75%). În acest sector sunt cuprinse următoarele domenii de activitate: Cultura plantelor, creșterea animalelor, fabricarea produselor pentru hrana animalelor și servicii conexe, Pescuit, piscicultură, vânătoare și servicii anexe. Este sectorul care necesită o politică de dezvoltare la nivel național, județean și local, resursele naturale și umane nefiind utilizate la valoarea lor nominală și calitativă. Este sectorul neglijat de-a lungul istoriei economiei județului având nevoie de programe prioritare de dezvoltare prin atragerea de fonduri din finanțări europene, naționale și locale.

Construcții – este domeniul care cuprinde grupele de activități: Lucrări de construcții și lucrări de instalații fiind reprezentat de 929 societăți (11,26%). Aceste firme au adus un plus de 258,17 milioane lei (9,67%) la volumul total al cifrei de afaceri pe județ. Contribuția acestui sector la profitul brut total a fost de 9,57 milioane lei (7,43%) iar la pierderi de 22,79 milioane lei (15,14%) care au fost realizate de 4.817 salariați angajați (10,98%) conform înregistrărilor din bilanțurilor depuse.

Domeniul serviciilor – mai puțin cele financiare, asigurare-reasigurare, cuprinde activitățile: Transporturi și activități anexe transporturilor; Servicii profesionale; Activități cinematografice, de radio, televiziune și agențiile de presă, alte activități de spectacole; Servicii generale; Activități culturale, sportive și recreative; Poșta, curierat; Servicii de colectat și reciclat deșeuri, salubritate; Învățământ; Sănătate; Servicii imobiliare; Jocuri de noroc și pariuri.

Cele 2.003 de societăți din acest domeniu (24,29%) au realizat o cifră de afaceri de 355,93 milioane lei (13,33%), un profit brut de 23,95 milioane lei (18,59%) și o pierdere de 24,71 milioane lei (16,42%), cu 6.038 salariați angajați (13,77%). Numărul de firme, 2.003, clasează sectorul pe locul 2 ca număr de firme pe sectoarele de activitate, locul 3 la profitul brut, la pierderea brută și la numărul de salariați angajați.

Sectorul Comerț, Export, Turism este cea mai numeroasă grupă cu cele 3.318 societăți comerciale (40,23%), aducând contribuția majoră la cifra de afaceri a județului cu cele 1,02 miliarde lei care reprezintă 38,28% din total, cu un profit brut total pe sector de 31,08 milioane lei (24,12%), dar și o pierdere totală de 37,83 milioane lei, adică 25,14% din totalul pe județ; numărul de salariați înregistrați a fost de 11.933 oameni, ceea ce reprezintă 27,21% din totalul salariaților din bilanțurile depuse la Administrația Finanțelor Publice Harghita.

Această grupă cuprinde firme care au ca principal obiect de activitate: Activități de intermediere în comerțul cu ridicata, comerț cu ridicata al produselor agricole brute, animalelor vii, produselor alimentare, băuturilor, tutunului; Comerț cu ridicata a produselor altele decât cele nealimentare; Comerț cu autovehicule, piese și accesorii auto, carburanți pentru autovehicule; Comerț cu amănuntul în magazine specializate, nespecializate precum și neefectuate prin magazine; Agenții de turism; Activitate hotelieră; Restaurante, baruri, cafenele. În această grupare, **comerțul** deține, de departe, ponderea cea mai mare la toți indicatorii economici.

Din cele 3.318 firme, 2.640 de firme sunt din sectorul comerț, adică 32,01% din totalul firmelor din județ care au depus bilanț, ocupând locul 1 la acest capitol. Cu o realizare de 956 milioane lei (35,81%) ocupă locul 2 la cifra de afaceri și la profitul brut cu aportul de 28,92 milioane lei (22,45%) ca și la pierderi cu 28,51 milioane de lei (18,95%). Cu 9.621 salariați (21,94%) ocupă locul 2 în totalul sectoarelor pe județ ca număr de angajați.

Raportările din domeniul **turismului** ne arată că cele 295 societăți, formate din 48 de agenții de turism și 247 de societăți cu activitate hotelieră, reprezintă numai 3,58% din totalul societăților pe toate sectoarele la nivel de județ.

Aceste societăți au realizat o cifră de afaceri de 29,31 milioane lei (1,1%), un profit brut de 1,41 milioane de lei (1,09%) și pierderi brute de 5,27 milioane lei (3,51%) cu 958 salariați (2,25%).

Cele 383 de restaurante, baruri și cafenele (4,64%) au realizat o cifră de afaceri de 36,55 milioane lei (1,37%), aportul la profitul brut fiind de 754,36 mii lei (0,59%), iar la pierderi de 4,05 milioane de lei (2,69%) cu 1.327 salariați (3,03%).

Urmează să facem câteva aprecieri și constatări pe marginea grupării firmelor după mărime, și ne referim, aici, la doi indicatori principali: la rata profitului și la productivitatea muncii, pentru a stabili un top al firmelor din acest punct de vedere.

Indicatorul rata profitului – anexa 3 (profit / cifra de afaceri). Pe semestrul I 2010 la microîntreprinderi acest indicator a fost de 6,19%, la întreprinderile mici de 3,72%, la cele mijlocii de 4,03%. Grupa firmelor mari înregistra o rată a profitului de 4,75%, iar cea foarte mare de 19,51%. Rezultă că cea mai bună profitabilitate în 2010, în județul Harghita, o au întreprinderile foarte mari și microîntreprinderile, față de anul 2009, când societățile foarte mari înregistrau cea mai bună profitabilitate iar pe locul doi se situau întreprinderile mari.

În anul 2009 semestrul I microîntreprinderile aveau o rată a profitului de 7,62%, întreprinderile mici de 4,28%, mijlocii de 4,20%, mari de 9,29% și foarte mari de 21,27%.

La indicatorul productivitatea muncii raportată la cifra de afaceri, calculele ne arată următorul top al indicatorului:

În anul 2010 semestrul I situația se prezintă astfel: microîntreprinderi 68.072 lei/salariat, întreprinderi mici 67.258 lei/salariat, întreprinderile mijlocii 61.695 lei/salariat, întreprinderile mari 33.477 lei/salariat și întreprinderile foarte mari 16.896 lei/ salariat.

Pentru anul 2009 semestrul I la microîntreprinderi indicatorul a fost de 56.213 lei/salariat, la întreprinderile mici de 64.822 lei/salariat, la cele mijlocii de 60.125 lei/salariat, la mari de 29.609 lei/salariat iar la cele foarte mari de 13.931 lei/salariat. Astfel se poate observa că acest indicator marchează beneficii de creștere în această economie în plin declin, productivitatea muncii înregistrând creșteri de până la 21%.

Considerăm că această prezentare succintă asupra gradului de dezvoltare economică a județului, prin prezentarea unor date care cuprind informații despre 8.247 de societăți comerciale harghitene, care au raportat și înaintat bilanțurile contabile la DGFP Harghita, deci firme care există de fapt și de drept în economia reală, va folosi atât organelor administrației locale cât și oamenilor politici în elaborarea unei eventuale strategii de redresare a economiei care implică și un program de asistență - ajutorare pentru întreprinderile cele mai afectate de criza economică.

Președinte
BALÁSI CSABA

**EVOLUȚIA PRINCIPALILOR INDICATORI
PRIVIND SOCIETĂȚILE COMERCIALE ÎNFIINȚATE,
RADIATE SAU A CĂROR ACTIVITATE A FOST
SUSPENDATĂ
ÎN PERIOADA 01 IANUARIE – 30 IUNIE 2010**

❖ Datele obținute, de la Oficiul Registrului Comerțului de pe lângă Tribunalul Harghita, privind situația înființărilor, radiierilor, suspendărilor de activitate ale societăților comerciale din județ pe semestrul I 2010 raportat la semestrul I 2009, indică înrăutățirea situației mediului de afaceri.

❖ În semestrul I 2010 au suspendat activitatea un număr de 329 agenți economici, față de semestrul I 2009 când și-au suspendat activitatea un număr de 552 agenți economici, ceea ce reprezintă o scădere de 40,4%.

❖ Numărul radiierilor a crescut de la un număr de 173 societăți comerciale în semestrul I 2009, la un număr de 403 societăți comerciale în semestrul I 2010, ceea ce reprezintă o creștere de 132,95%.

❖ În semestrul I 2010 au fost înmatriculate un număr de 198 societăți comerciale față de aceeași perioadă a anului 2009, când au a fost înmatriculate un număr de 335 societăți comerciale, ceea ce reprezintă o scădere cu 40,90%.

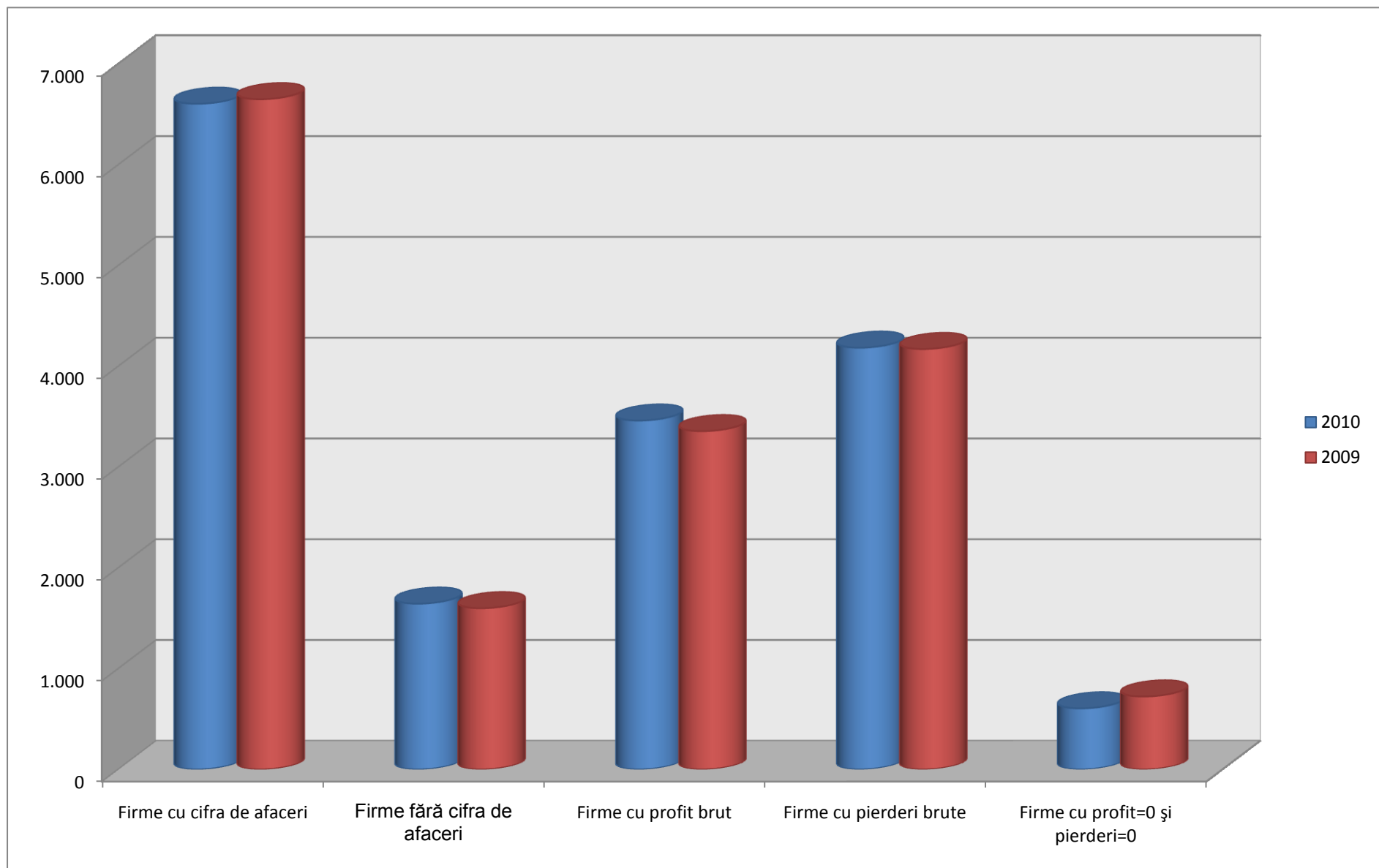
❖ Numărul societăților comerciale cu aport de capital străin înmatriculate în semestrul I 2010 a scăzut cu 35,29% față de aceeași perioadă a anului 2009, de la 68 în 2009 la 44 în 2010.

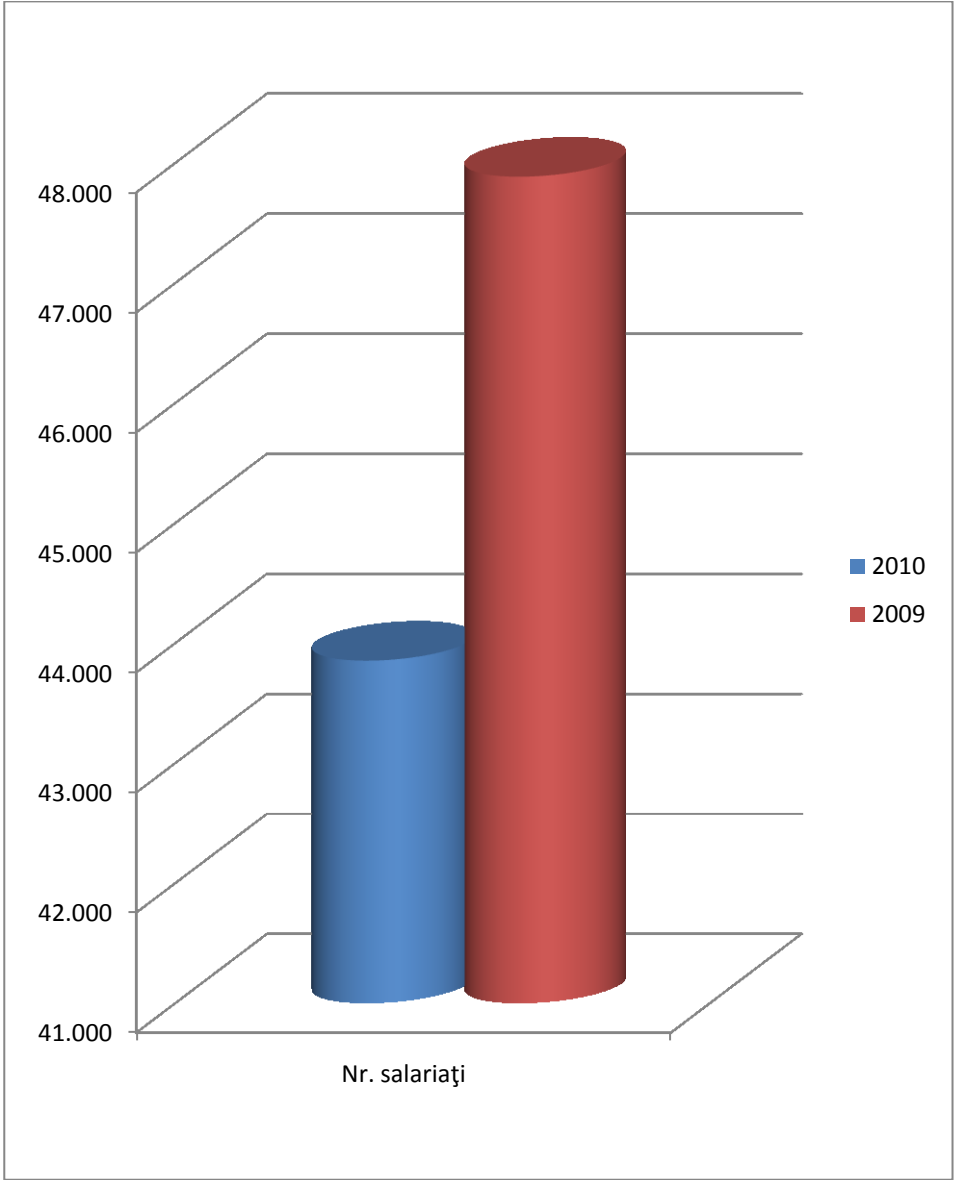
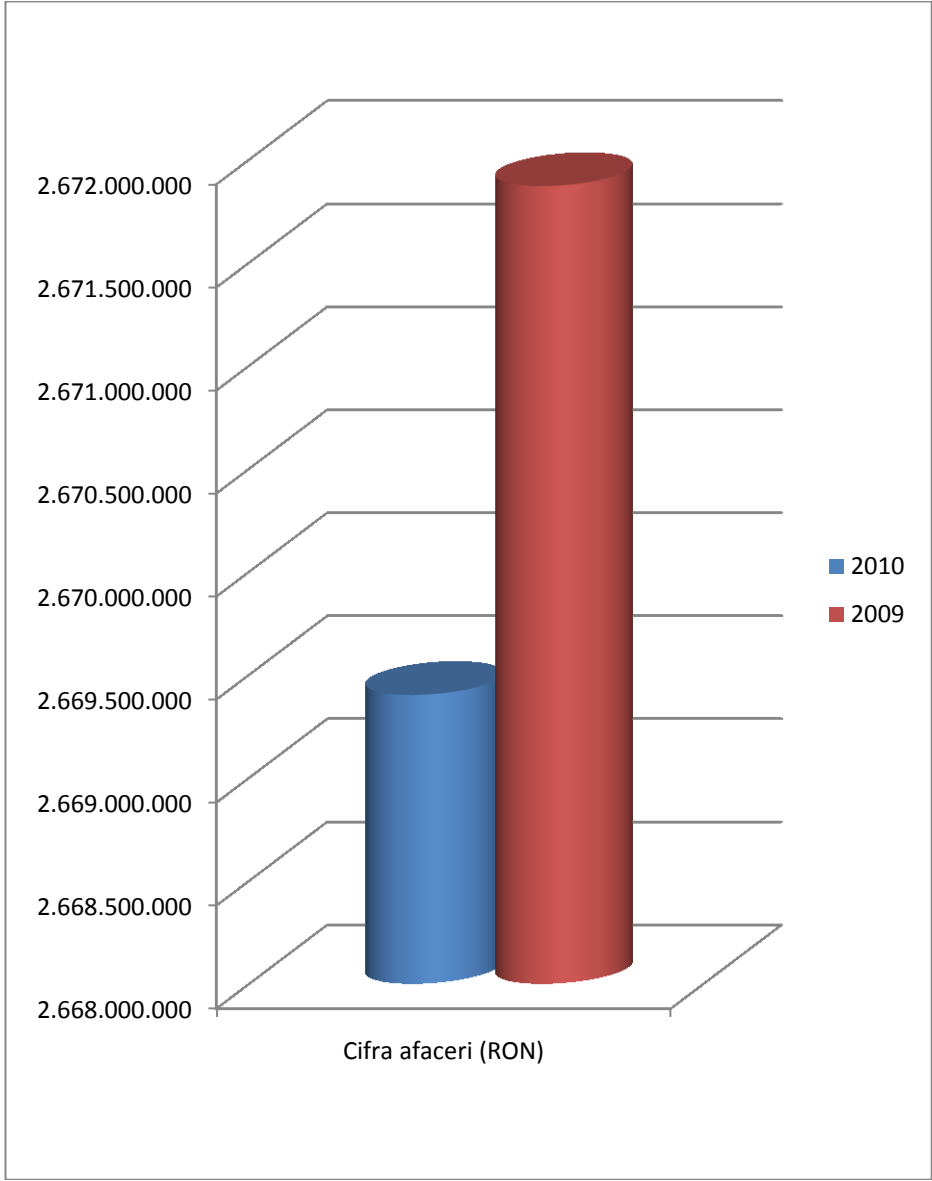
❖ Numărul societăților comerciale cu aport de capital străin radiate în semestrul I 2010 a crescut cu 171,05% față de aceeași perioadă a anului 2009, de la 38 în 2009 la 103 în 2010.

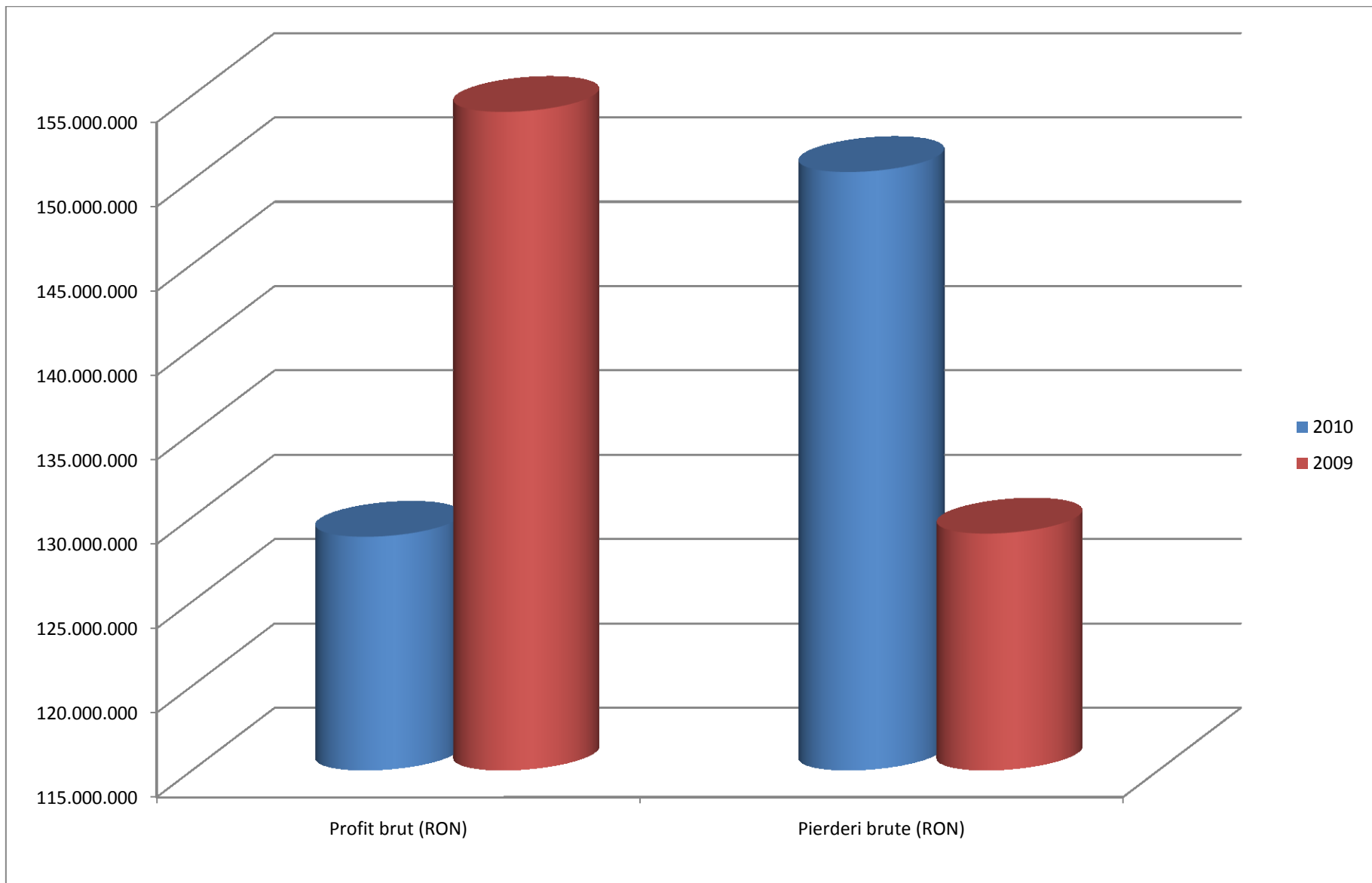
❖ Numărul societăților comerciale cu aport de capital străin cu activitate suspendată în semestrul I 2010 a scăzut cu 10% față de aceeași perioadă a anului 2009, de la 50 în 2009 la 45 în 2010.

Situația comparativă semestrul I 2010 - semestrul I 2009

	2010 semestru I	2009 semestru I	2010 față de 2009 %	diferența %
Numărul societăți:				
cu cifra de afaceri	6.604	6.649	99,32%	-0,68%
fără cifra de afaceri	1.643	1.598	102,82%	2,82%
cu profit brut	3.460	3.355	103,13%	3,13%
cu pierderi brute	4.183	4.170	100,31%	0,31%
cu profit=0 și pierderi=0	604	722	83,66%	-16,34%
Cifra afaceri (RON)	2.669.400.657	2.671.869.822	99,91%	-0,09%
Profit brut (RON)	128.840.248	154.027.281	83,65%	-16,35%
Pierderi brute (RON)	150.463.165	129.028.718	116,61%	16,61%
Nr. salariați	43.852	47.884	91,58%	-8,42%
Indicatorul rata profitului (profit / cifra de afaceri)	4,83%	5,76%	83,73%	-16,27%







**Situația firmelor din județul Harghita conform bilanțului contabil din semestrul I 2010
pe grupe de mărimi**

Clasa de mărime	Nr. soc.		Cifra de afaceri		Profit brut		Pierderi brute		Nr. salariați	
	Nr.	%	RON	%	RON	%	RON	%	Nr.	%
Microîntreprinderi (nr.sal <=9)	7.429	90,08%	908.145.136	34,02%	56.210.328	43,63%	81.627.907	54,25%	13.341	30,42%
Întreprinderi mici (nr.sal între 10 și 49)	686	8,32%	890.491.713	33,36%	33.083.732	25,68%	32.221.689	21,42%	13.240	30,19%
Întreprinderi mijlocii (nr.sal între 50 și 249)	120	1,46%	684.502.677	25,64%	27.617.397	21,44%	36.337.867	24,15%	11.095	25,30%
Întreprinderi mari (nr.sal între 250 și 999)	11	0,13%	165.377.244	6,20%	7.854.251	6,10%	275.702	0,18%	4.940	11,27%
Întreprinderi foarte mari (nr.sal peste 1000)	1	0,01%	20.883.887	0,78%	4.074.540	3,16%	0	0,00%	1.236	2,82%
Total	8.247	100,00%	2.669.400.657	100,00%	128.840.248	100,00%	150.463.165	100,00%	43.852	100,00%

Situția firmelor din județul Harghita - comparativ semestrul I 2010 - semestrul I 2009 pe grupe de mărimi

Clasa de mărime	Anul	Cifra de afaceri		Profit brut		Pierderi brute		Nr. salariați		Indicatorul rata profitului	Indicatorul productivitatea muncii
		RON	%	RON	%	RON	%	Nr.	%		
Microîntreprinderi (nr. sal. <=9)	2010 sem. I	908.145.136	34,02%	56.210.328	43,63%	81.627.907	54,25%	13.341	30,42%	6,19%	68.072
	2009 sem. I	892.497.869	33,40%	67.978.024	44,13%	71.942.999	55,76%	15.877	33,16%	7,62%	56.213
	2010/2009 %	101,75%		82,69%		113,46%		84,03%		81,26%	121,10%
	diferența %	1,75%		-17,31%		13,46%		-15,97%		-18,74%	21,10%
Mici (nr. sal. între 10 și 49)	2010 sem. I	890.491.713	33,36%	33.083.732	25,68%	32.221.689	21,42%	13.240	30,19%	3,72%	67.258
	2009 sem. I	922.870.882	34,54%	39.491.371	25,64%	23.829.473	18,47%	14.237	29,73%	4,28%	64.822
	2010/2009 %	96,49%		83,77%		135,22%		93,00%		86,82%	103,76%
	diferența %	-3,51%		-16,23%		35,22%		-7,00%		-13,18%	3,76%
Mijlocii (nr. sal. între 50 și 249)	2010 sem. I	684.502.677	25,64%	27.617.397	21,44%	36.337.867	24,15%	11.095	25,30%	4,03%	61.695
	2009 sem. I	688.972.395	25,79%	28.929.290	18,78%	33.256.246	25,77%	11.459	23,93%	4,20%	60.125
	2010/2009 %	99,35%		95,47%		109,27%		96,82%		96,09%	102,61%
	diferența %	-0,65%		-4,53%		9,27%		-3,18%		-3,91%	2,61%
Mari (nr. sal. între 250 și 999)	2010 sem. I	165.377.244	6,20%	7.854.251	6,10%	275.702	0,18%	4.940	11,27%	4,75%	33.477
	2009 sem. I	150.352.088	5,63%	13.975.114	9,07%	0	0,00%	5.078	10,60%	9,29%	29.609
	2010/2009 %	109,99%		56,20%		0,00%		97,28%		51,10%	113,07%
	diferența %	9,99%		-43,80%		0,00%		-2,72%		-48,90%	13,07%
Foarte mari (nr. sal. peste 1000)	2010 sem. I	20.883.887	0,78%	4.074.540	3,16%	0	0,00%	1.236	2,82%	19,51%	16.896
	2009 sem. I	17.176.588	0,64%	3.653.482	2,37%	0	0,00%	1.233	2,57%	21,27%	13.931
	2010/2009 %	121,58%		111,52%		0,00%		100,24%		91,73%	121,29%
	diferența %	21,58%		11,52%		0,00%		0,24%		-8,27%	21,29%
TOTAL	2010 sem. I	2.669.400.657	100,00%	128.840.248	100,00%	150.463.165	100,00%	43.852	100,00%	4,83%	60.873
	2009 sem. I	2.671.869.822	100,00%	154.027.281	100,00%	129.028.718	100,00%	47.884	100,00%	5,76%	55.799
	2010/2009 %	99,91%		83,65%		116,61%		91,58%		83,73%	109,09%
	diferența %	-0,09%		-16,35%		16,61%		-8,42%		-16,27%	9,09%

**Situația firmelor din județul Harghita - conform bilanțului contabil semestrul I 2010
grupate pe sectoare**

Grupa	Nr. soc.		Cifra de afaceri		Profit brut		Pierderi brute		Nr. salariați	
	Nr.	%	RON	%	RON	%	RON	%	Nr.	%
CERCETARE, DEZVOLTARE ȘI HIGH TECH	182	2,21%	16.205.359	0,61%	2.342.551	1,82%	1.059.372	0,70%	336	0,77%
INDUSTRIE	1.617	19,61%	981.335.221	36,76%	60.200.243	46,72%	60.778.224	40,39%	20.228	46,13%
AGRICULTURĂ, PESCUIT, PISCICULTURĂ	131	1,59%	28.388.863	1,06%	655.590	0,51%	2.702.475	1,80%	328	0,75%
CONSTRUCȚII	929	11,26%	258.167.895	9,67%	9.570.649	7,43%	22.787.298	15,14%	4.817	10,98%
SERVICII - mai puțin cele financiare, asigurare-reasigurare	2.003	24,29%	355.929.374	13,33%	23.952.030	18,59%	24.707.951	16,42%	6.038	13,77%
COMERT, EXPORT, TURISM din care:	3.318	40,23%	1.021.868.047	38,28%	31.082.325	24,12%	37.830.603	25,14%	11.933	27,21%
Comerț	2.640	32,01%	956.007.995	35,81%	28.921.960	22,45%	28.509.448	18,95%	9.621	21,94%
Agenții de turism (a)	48	0,58%	2.638.566	0,10%	212.360	0,16%	413.670	0,27%	64	0,15%
Activitate hotelieră (b)	247	3,00%	26.671.535	1,00%	1.193.643	0,93%	4.860.071	3,23%	921	2,10%
Turism - însumate (a)+(b)	295	3,58%	29.310.101	1,10%	1.406.003	1,09%	5.273.741	3,51%	985	2,25%
Restaurante, baruri, cafenele	383	4,64%	36.549.951	1,37%	754.362	0,59%	4.047.414	2,69%	1.327	3,03%
RESTUL SOCIETĂȚILOR	67	0,81%	7.505.898	0,28%	1.036.860	0,80%	597.242	0,40%	172	0,39%
Total	8.247	100,00%	2.669.400.657	100,00%	128.840.248	100,00%	150.463.165	100,00%	43.852	100,00%